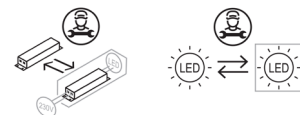




ERA

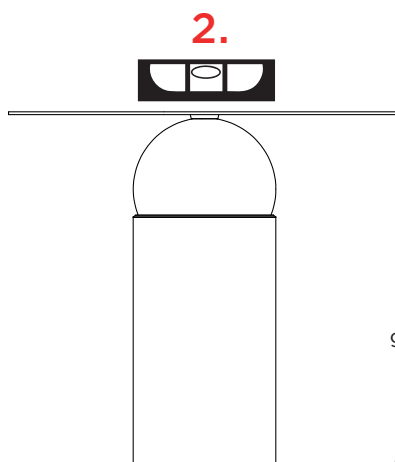
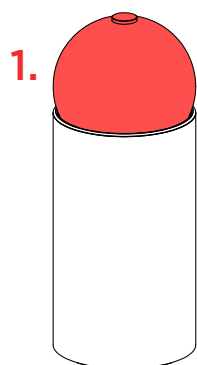
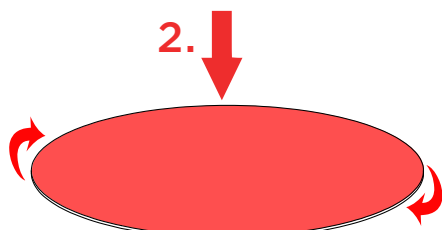
Lampada da tavolo | *Table lamp*

Designer:	Budde
Anno Year:	2024
Materiali <i>Materials:</i>	Lampada da tavolo dimmerabile in alluminio con sfera di cristallo e paralume orientabile <i>Dimmable aluminum table lamp with crystal ball and adjustable shade</i>



100/240 V 50/60 Hz

LIGHT: Large 15W 3000 K 24 V
Small 7,5W 3000 K 24 V

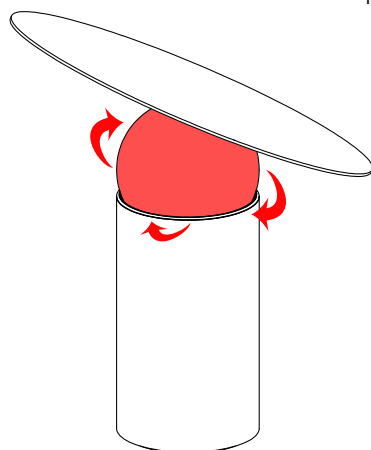
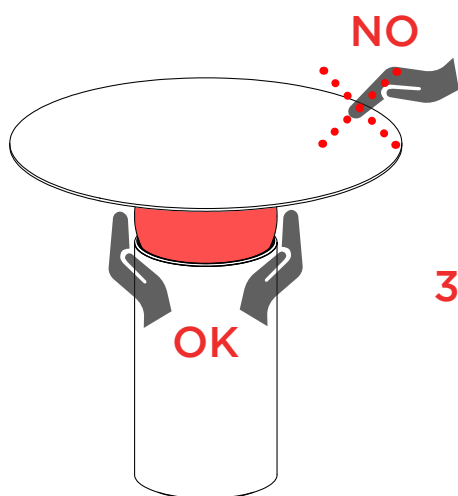


1. Posizionare la sfera appoggiandola sulla guarnizione della struttura (utilizzare possibilmente i guanti in dotazione per non lasciare segni sulla superficie).

1. Position the sphere on the structure's seal (if possible, use the gloves provided so as not to leave marks on the surface).

2. Unire il paralume tenendolo perpendicolare alla struttura, avvitare fino a fine corsa, una volta raggiunta si sentirà una leggera resistenza, **prestare attenzione a NON forzare oltre questo blocco.**

2. Join the lampshade keep it perpendicular to the structure, screw it until it stops then once reached you will feel a slight resistance, **take care NOT to force beyond this stop.**



3. Orientare a piacimento la luce ruotando la sfera come mostrato, **NON maneggiare dal paralume.**

3. Move and rotate the sphere as you like to find light direction as shown, **DO NOT handle it by the shade.**

AVVERTENZE

La sfera è in cristallo per cui consigliamo di maneggiare sempre i guanti forniti per evitare di rovinarla.

Essendo solamente appoggiata alla struttura per permettere l'orientamento della luce,

È OPPORTUNO TENERE LA LAMPADA FUORI DALLA PORTATA DEI BAMBINI.

TENERE LA SFERA LONTANA DA FONTI DI LUCE SOLARE DIRETTA E INTESA PER EVITARE "EFFETTO LENTE" E ROVINARE/BRUCIARE LE SUPERFICI SU CUI SI PROIETTA.

PRECAUTIONS

The sphere is made of crystal so we recommend always handling it with gloves to avoid damaging it.

As it only rests on the structure to allow the light to be directed, IT IS ADVISABLE TO KEEP THE LAMP OUT OF THE REACH OF CHILDREN. KEEP THE SPHERE AWAY FROM SOURCES OF DIRECT SUNLIGHT AND INTENDED TO AVOID 'LENS EFFECT' AND RUINING/BURNING THE SURFACES ON WHICH IT IS PROJECTED.

Istruzioni per la pulizia:

Utilizzare un panno asciutto per la struttura e alcol denaturato per la sfera.

Cleaning instructions:

Use a soft dry cloth for the structure and denatured alcohol for the sphere.